

**Wyniki badań przeprowadzonych wśród absolwentów
Wydziału Pedagogiki, Wydziału Zarządzania oraz Wydziału Kulturoznawstwa
Gnieźnieńskiej Szkoły Wyższej Milenium**

Ankieta skierowana do absolwentów Wydziału: Pedagogiki, Zarządzania oraz Kulturoznawstwa, została rozesłana (drogą mailową) do dwóch roczników absolwentów: 2005/2006, 2007/2008. Badania przeprowadzono po 3 oraz 5 latach od momentu ukończenia studiów w uczelni GSW Milenium.

Ankiety wysłano do **436** osób z 774 absolwentów (338 osób nie podało swojego adresu mailowego lub nie wyraziło zgody na przetwarzanie danych osobowych, co uniemożliwiło wysłanie ankiety).

W odpowiedzi otrzymaliśmy **26** poprawnie wypełnionych ankiet, co stanowi zaledwie **6%** osób badanych.

Wśród osób które odesłały wypełnioną ankietę znalazły się 23 kobiety (88,5% ankietowanych) oraz 2 mężczyzn (11,5%).

3 osoby studiowały w trybie dziennym (11,5%), 23 natomiast w trybie zaocznym (88,5%).

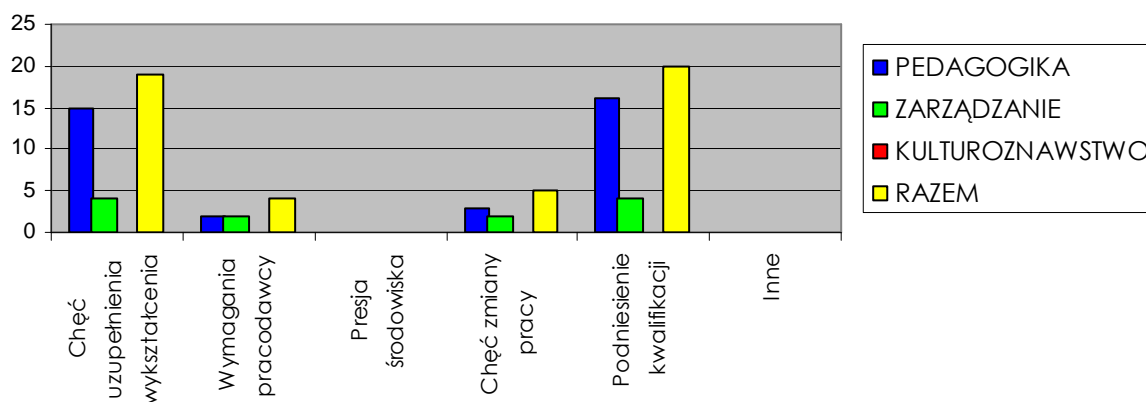
Wśród osób które odesłały ankietę znalazło się 19 absolwentów kierunku: pedagogika (73,1%), 7 absolwentów kierunku: zarządzanie (26,9%). Żaden z absolwentów kierunku: kulturoznawstwo nie odesłał ankiety.

Poniżej zostały przedstawione wyniki badań w postaci wykresów (z podziałem na odp. studentów z danego kierunku) oraz tabel, które przedstawiają zbiorcze liczbowe i procentowe wyniki badań.

(UWAGA, nie zawsze suma liczbowa/procentowa jest równa 26/100% - wynika to z tego że nie wszyscy ankietowani odpowiedzieli na wszystkie pytania, a także na niektóre z pytań można było udzielić więcej niż jedną odpowiedź).

	Kierunek: PEDAGOGIKA	Kierunek: ZARZĄDZANIE	Kierunek: KULTUROZNAWSTWO	RAZEM:
Ilość osób:	19	7	0	26
%	73,1	26,9	-	100

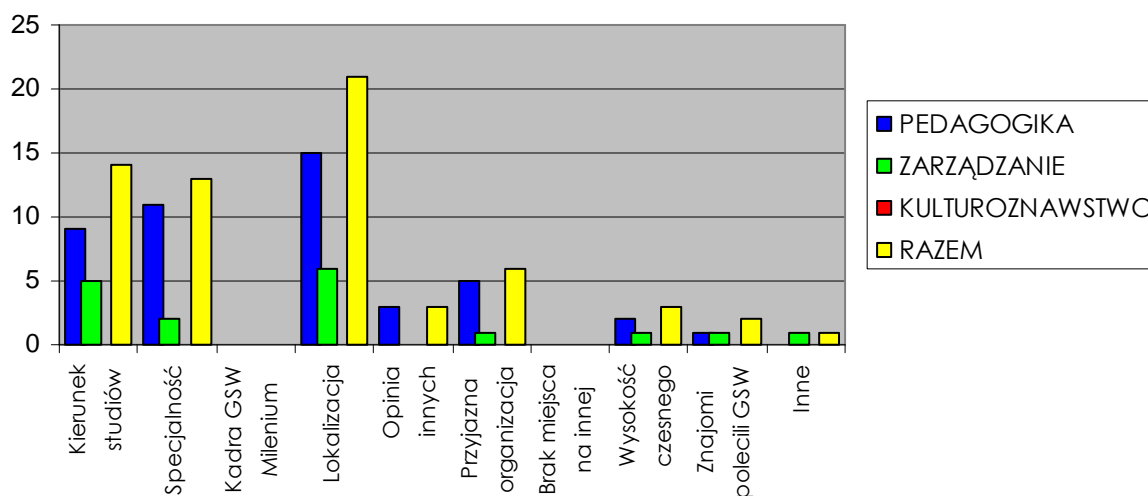
Pyt. nr 1: Dlaczego zdecydowała/i się Pani/Pan na studia wyższe?



Tab. 1 Powód decyzji o podjęciu nauki na studiach wyższych

Odpowiedź	Liczba odpowiedzi	% odpowiedzi
Chęć uzupełnienia wykształcenia	19	73,1
Wymagania pracodawcy	4	15,4
Presja środowiska	0	-
Chęć zmiany pracy	5	19,2
Podniesienie kwalifikacji	20	76,9
Inne	0	-

Pyt. nr 2: Co zdecydowało o wyborze przez Pani/Pana studiów w GSW Milenium?

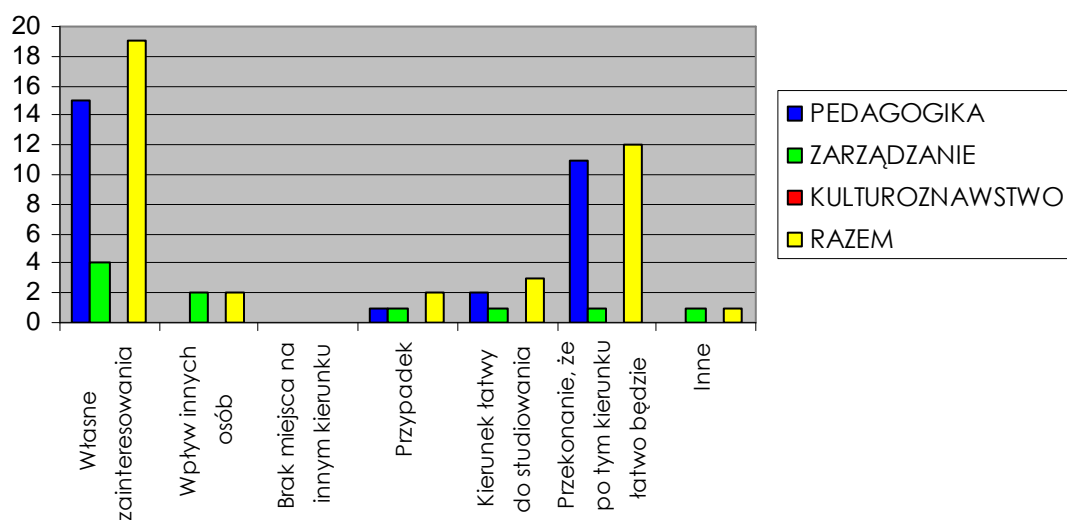


Tab. 2 Czynniki decydujące o wyborze studiów w GSW Milenium

Odpowiedź	Liczba odpowiedzi	% odpowiedzi
Kierunek studiów	14	53,8
Specjalność	13	50
Kadra GSW Milenium	0	-
Lokalizacja uczelni	21	80,8
Opinia innych osób o GSW Milenium	3	11,5
Przyjazna studentom organizacja toku studiów	6	23,1
Brak miejsca na innej uczelni	0	-
Wysokość czesnego	3	11,5
Znajomi polecili GSW Milenium	2	7,7
Inne	1	3,8

Inne: studiowany kierunek był związany z zajmowanym stanowiskiem pracy.

Pyt. nr 3: Co w głównej mierze zdecydowało o wyborze danego kierunku studiów?

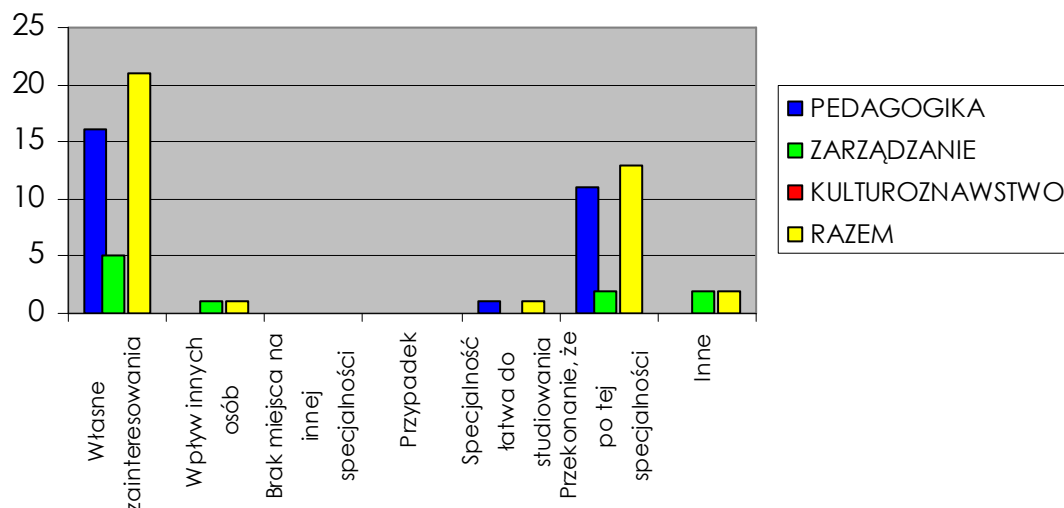


Tab. 3 Czynniki decydujące o wyborze danego kierunku (Pedagogika)

Odpowiedź	Liczba odpowiedzi	% odpowiedzi
Własne zainteresowania	19	73,1
Wpływ innych osób	2	7,7
Brak miejsca na kierunku, który był pierwszym w wyborze	0	-
Przypadek	2	7,7
Kierunek łatwy do studiowania	3	11,5
Przekonanie, że po tym kierunku łatwo będzie znaleźć pracę	12	46,1
Inne	1	3,8

Inne: studiowany kierunek był związany z zajmowanym stanowiskiem pracy.

pyt. nr 4: Co w głównej mierze zdecydowało o wyborze danej specjalności studiów?

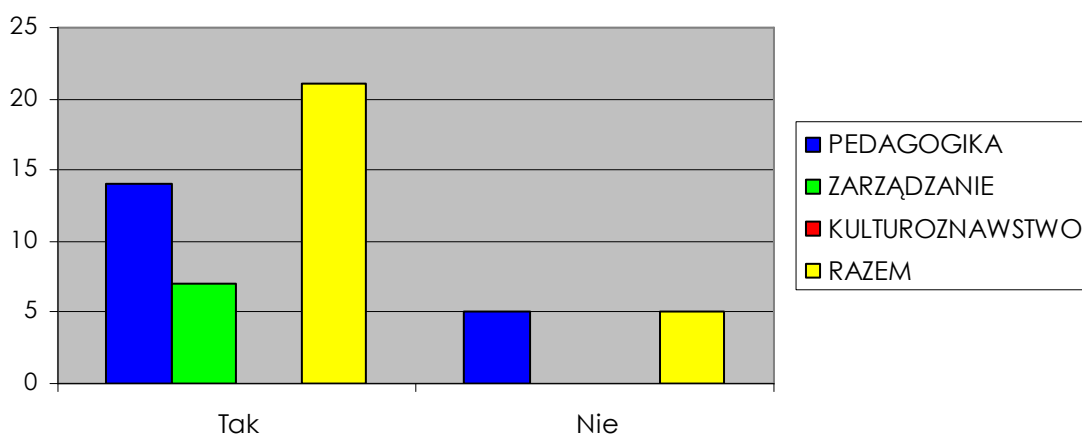


Tab. 4 Czynniki decydujący o wyborze danej specjalności studiów

Odpowiedź	Liczba odpowiedzi	% odpowiedzi
Własne zainteresowania	21	80,8
Wpływ innych osób	1	3,8
Brak miejsca na specjalności, która była pierwsza w wyborze	0	-
Przypadek	0	-
Specjalność łatwa do studiowania	1	3,8
Przekonanie, że po tej specjalności łatwo będzie znaleźć pracę	13	50
Inne	2	7,7

Inne: w obu przypadkach powód wybranej specjalności to fakt, iż była ona powiązana z zajmowanym stanowiskiem pracy.

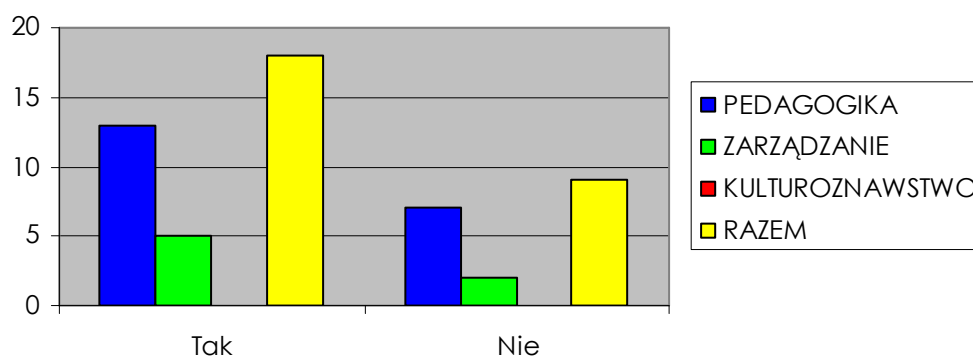
Pyt. nr 5: Czy dzisiaj wybrałaby/łby Pani/Pan tę samą uczelnię?



Tab. 5 Wybór uczelni z perspektywy czasu

Odpowiedź	Liczba odpowiedzi	% odpowiedzi
Tak, ta sama uczelnia	21	80,8
Nie, inna uczelnia	5	19,2

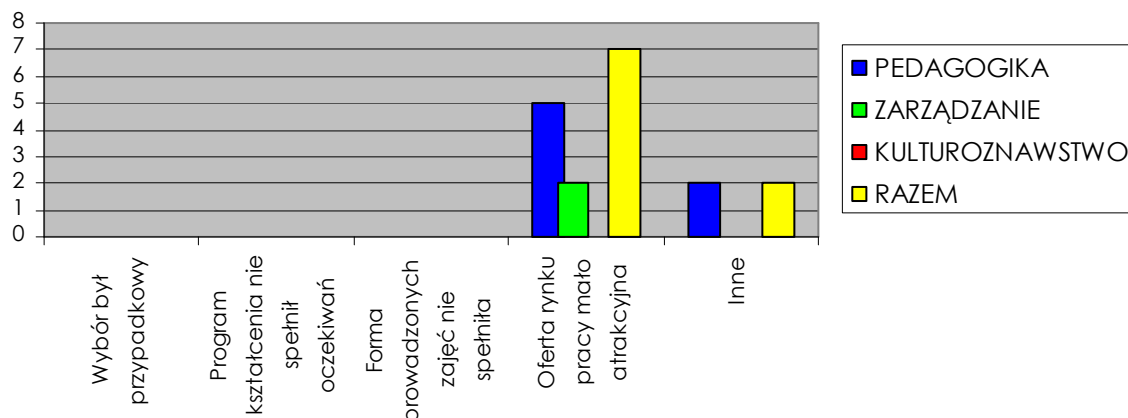
**Pyt. nr 6: Czy dzisiaj wybrałaby/łby
Pani/Pan ten sam kierunek studiów?**



Tab. 6 Wybór kierunku z perspektywy czasu

Odpowiedź	Liczba odpowiedzi	% odpowiedzi
Tak, ten sam kierunek	18	69,2
Nie, inny kierunek	9	34,6

**Pyt. nr 7: Dlaczego nie wybrałaby/łby
Pani/Pan ponownie tego kierunku?**



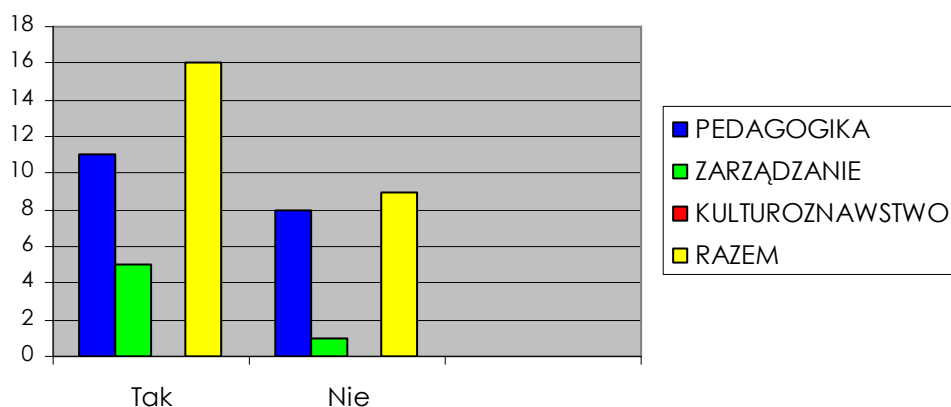
Tab. 7 Powód wyboru innego kierunku

Odpowiedź	Liczba odpowiedzi	% odpowiedzi
Wybór kierunku był przypadkiem	0	-
Program kształcenia nie spełnił oczekiwań studenta	0	-
Forma prowadzonych zajęć nie spełniła oczekiwań studenta	0	-
Oferta rynku pracy dla absolwentów tego kierunku jest mało atrakcyjna	7	26,9 (77,8)*
Inne	2	7,7 (22,2)*

* wartość w nawiasie to % osób które na poprzednie pytanie odpowiedziały przecząco, gdzie 9 osób = 100%

Inne: Studenci wskazali na problem jakim jest znalezienie pracy w zawodzie nauczyciela, który to jest spowodowany zjawiskiem niżu demograficznego.

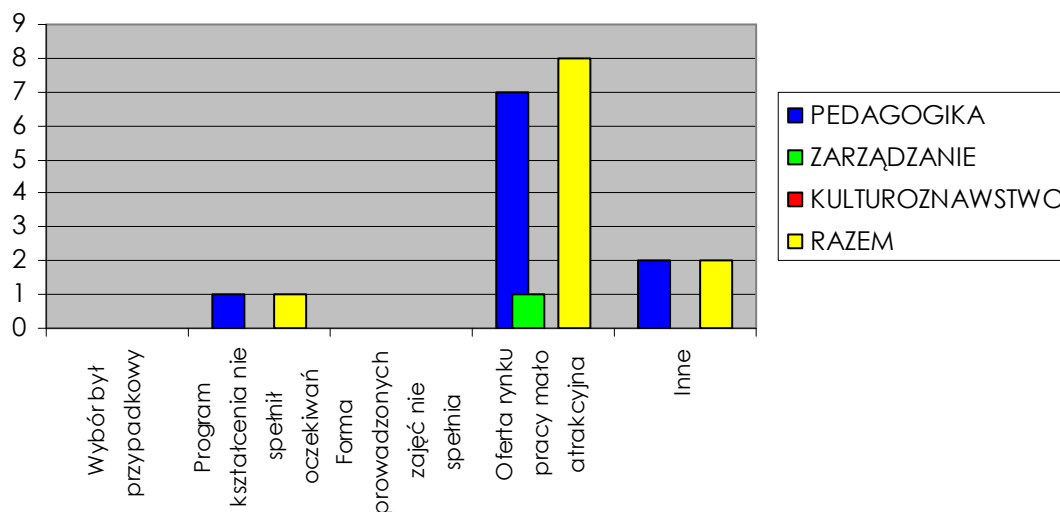
Pyt. nr 8: Czy dzisiaj wybrałaby/Iby Pani/Pan tą sama specjalność studiów?



Tab. 8 Wybór specjalności z perspektywy czasu

Odpowiedź	Liczba odpowiedzi	% odpowiedzi
Tak, ta sama specjalność	16	61,5
Nie, inna specjalność	9	34,6

**Pyt. nr 9: Dlaczego nie wybrałaby/lby
Pani/Pan ponownie tej samej specjalności?**



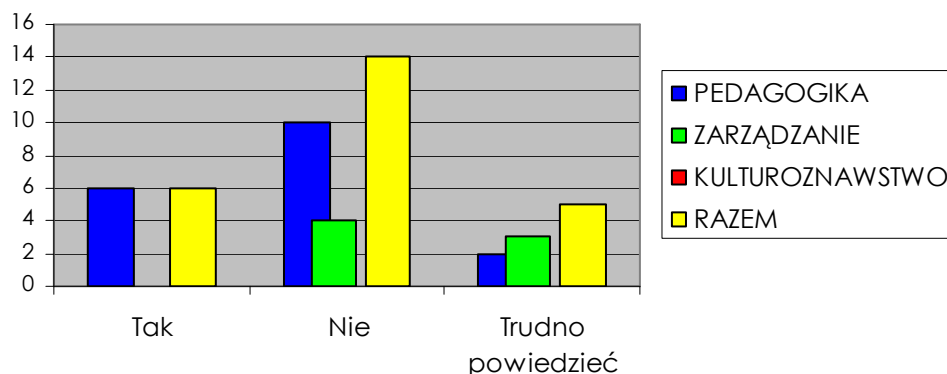
Tab. 9 Powód wyboru innej specjalności

Odpowiedź	Liczba odpowiedzi	% odpowiedzi
Wybór specjalności był przypadkiem	0	-
Program kształcenia nie spełnił oczekiwań studenta	1	3,8 (11,1)*
Forma prowadzonych zajęć nie spełniła oczekiwań studenta	0	-
Oferta rynku pracy dla absolwentów tej specjalności jest mało atrakcyjna	8	30,8 (88,9)*
Inne	2	7,7 (22,2)*

* wartość w nawiasie to % osób które na poprzednie pytanie odpowiedziały przecząco, gdzie 9 osób = 100%

Inne: Podobnie jak w poprzednim pytaniu, studenci wskazali na problem jakim jest znalezienie pracy w zawodzie nauczyciela, który to jest spowodowany zjawiskiem niżu demograficznego.

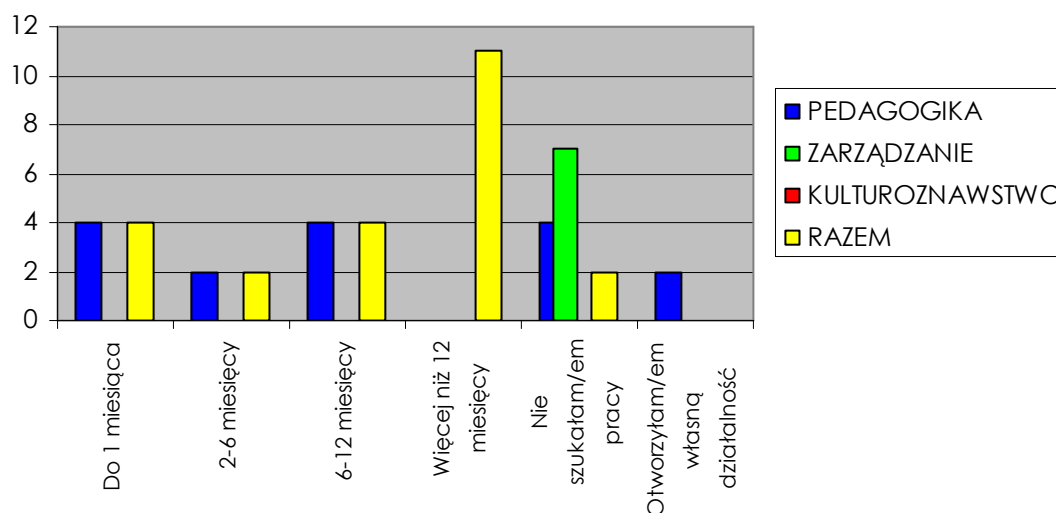
Pyt. nr 10: Czy fakt ukończenia studiów w GSW Milenium pomógł Pani/Panu w znalezieniu pracy?



Tab. 10 Fakt ukończenia studiów w GSW Milenium pomógł w znalezieniu pracy

Odpowiedź	Liczba odpowiedzi	% odpowiedzi
Tak	6	23,1
Nie	14	53,8
Trudno powiedzieć	5	19,2

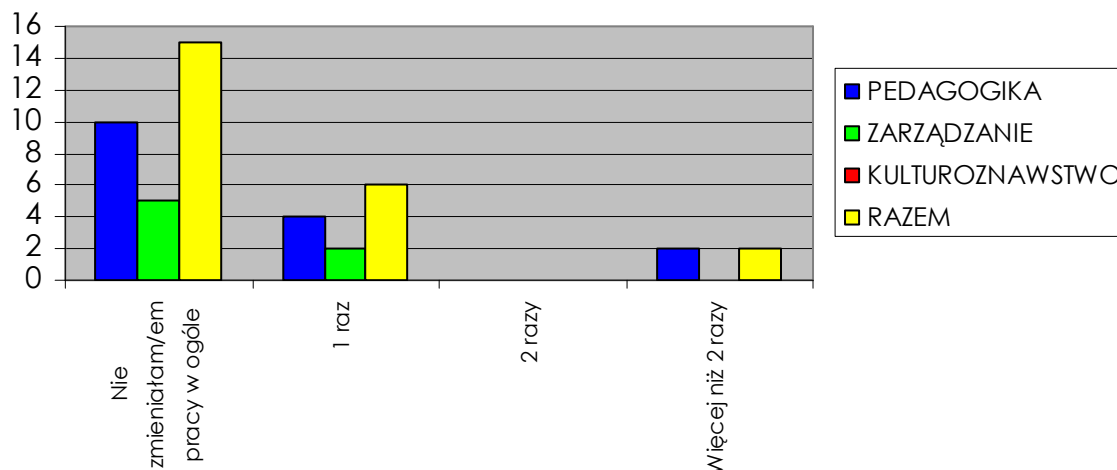
Pyt. nr 11: Po jakim czasie od ukończenia studiów udało się znaleźć pracę?



Tab. 11 Czas znalezienia pracy od momentu ukończenia studiów

Odpowiedź	Liczba odpowiedzi	% odpowiedzi
Do 1 miesiąca	4	15,4
2-6 miesięcy	2	7,7
6-12 miesięcy	4	15,4
Więcej niż 12 miesięcy	0	-
Nie szukałam/em pracy, pracowałam/em już podczas studiów	11	42,3
Własna działalność gospodarcza	2	7,7

Pyt. nr 12: Ile razy od czasów skończenia studiów zmiana/ł Pani/Pan miejsce pracy?

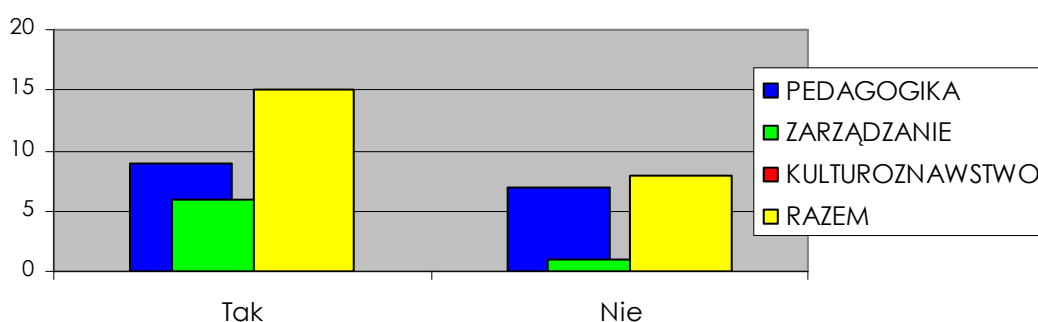


Tab. 12 Częstotliwość zmieniania pracy, od czasu ukończenia studiów

Odpowiedź	Liczba odpowiedzi	% odpowiedzi
Nie zmieniałam/Em pracy w ogóle	15	57,7
1 raz	6	23,1
2 razy	0	-
Więcej niż 2 razy	2	7,7

Główne powody zmiany miejsca pracy: lepsze warunki finansowe, praca w zawodzie/zgodna z wykształceniem oraz zainteresowaniami

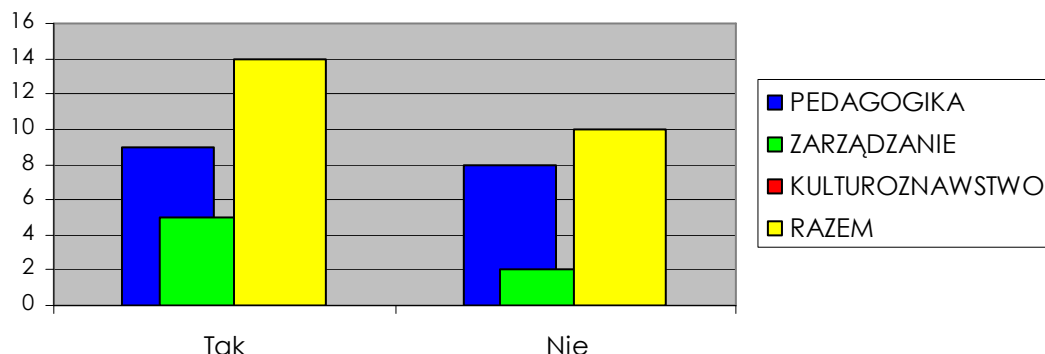
Pyt. nr 13: Czy stanowisko na który Pani/Pan pracuje wymaga wyższego wykształcenia?



Tab. 13 Wymóg wyższego wykształcenia na obecnym stanowisku pracy

Odpowiedź	Liczba odpowiedzi	% odpowiedzi
Tak	15	57,7
Nie	8	30,8

**Pyt. nr 14: Czy wykonuje Pani/Pan pracę zgodnie z
wyszktałceniem/w swoim zawodzie?**



Tab. 14 Obecne stanowisko pracy zgodne z wykształceniem

Odpowiedź	Liczba odpowiedzi	% odpowiedzi
Tak	14	53,8
Nie	10	38,5

Wśród osób które określiły się jako **pracujące w zawodzie** można wymienić stanowiska takie jak:

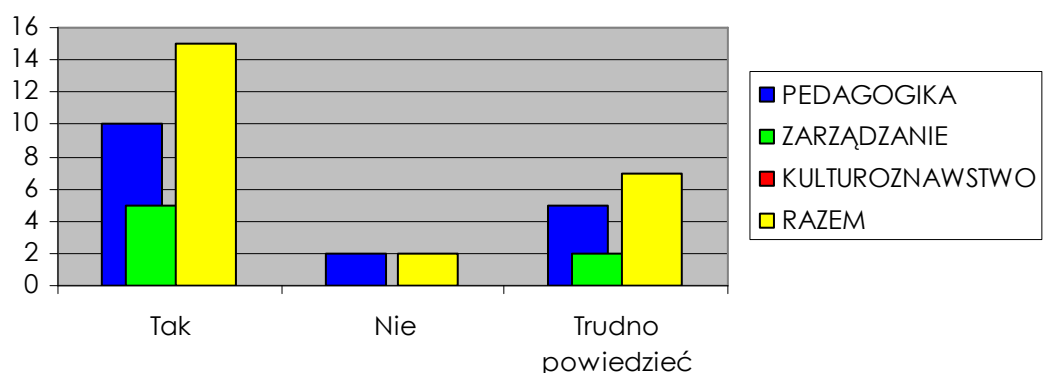
absolwenci kierunku Pedagogika: nauczyciel/wychowawca w przedszkolu/szkole, pedagog szkolny, starszy opiekun w Domu Pomocy Społecznej, pracownik socjalny;

absolwenci kierunku Zarządzanie: główny administrator, dyrektor biura, specjalista ds. kadrowych, osobisty doradca klienta, asystentka.

Część osób wykonuje pracę **nie związaną z wykształceniem**, są to takie stanowiska jak: funkcjonariusz policji, specjalista ds. inwestycji w firmie zajmującej się budownictwem hydrotechnicznym, sekretarka medyczna, dwie osoby założyły własną działalność gospodarczą, również nie związaną z wykształceniem.

Część osób określiła się jako osoby (4/15,4%) obecnie **nie pracujące**.

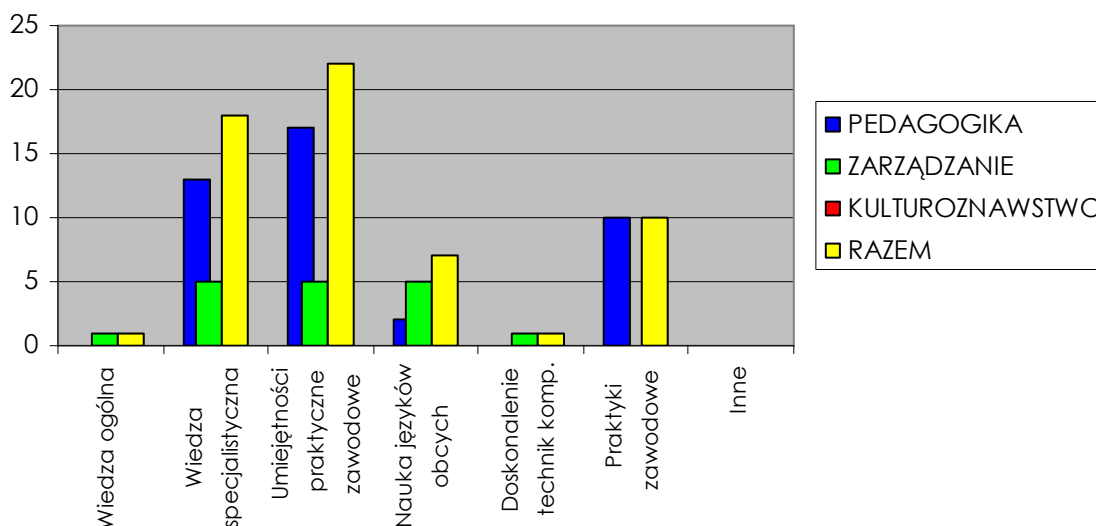
**Pyt. nr 15: Czy uważa Pani/Pan że GSW Milenium dobrze
przygotowała Panią/Pana do kariery zawodowej?**



Tab. 15 Przygotowanie do kariery zawodowej

Odpowiedź	Liczba odpowiedzi	% odpowiedzi
Tak, GSW dobrze przygotowała do kariery zawodowej	15	57,7
Nie, GSW nie przygotowała do kariery zawodowej	2	7,7
Trudno powiedzieć	7	26,9

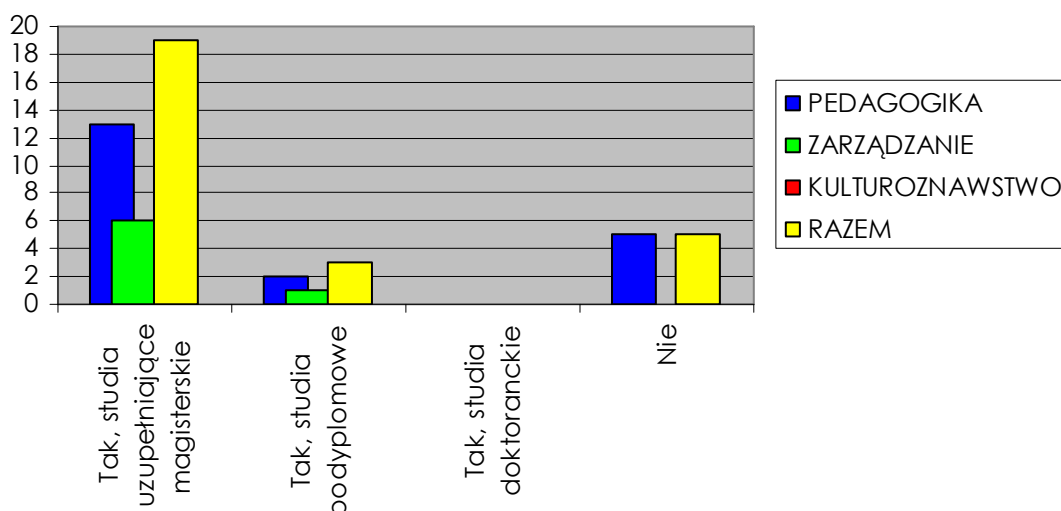
Pyt. nr 16: Na co Pani/Pana zdaniem uczelnia powinna kłaść największy nacisk w procesie kształcenia?



Tab. 16 Najważniejsze rzeczy w procesie kształcenia

Odpowiedź	Liczba odpowiedzi	% odpowiedzi
Wiedza ogólna	1	3,8
Wiedza specjalistyczna (zawodowa)	18	69,2
Umiejętności praktyczne zawodowe	22	84,6
Nauka języków obcych	7	26,9
Doskonalenie technik komputerowych	1	3,8
Praktyki zawodowe	10	38,5
Inne	-	-

Pyt. nr 17: Czy podjęła/ł Pani/Pan dalszą naukę na innych studiach?



Tab. 17 Kontynuacja nauki na innych studiach

Odpowiedź	Liczba odpowiedzi	% odpowiedzi
Tak, studia uzupełniające magisterskie	19	73,1
Tak, studia podyplomowe	3	11,5
Tak, studia doktoranckie	0	-
Nie	5	19,2

Ankietowani wybierali **studia magisterskie** na kierunkach pedagogicznych (absolwenci pedagogiki) oraz na kierunkach związanych z zarządzaniem (absolwenci zarządzania). Wszyscy zgodnie z dotychczasowym wykształceniem.

W większości kontynuowali naukę na specjalnościach takich jak na studiach licencjackich – Pedagogika resocjalizacyjna, Edukacja przedszkolna i wczesnoszkolna, Edukacja elementarna i terapia pedagogiczna, wybierali również takie specjalności jak: Pedagogika opiekuńczo-wychowawcza, Edukacja wczesnoszkolna z arteterapią.

Z kolei absolwenci zarządzania kontynuowali naukę na takich specjalnościach jak: Zarządzanie kadrami, Inżynieria komunikacji interpersonalnej czy Administracja.

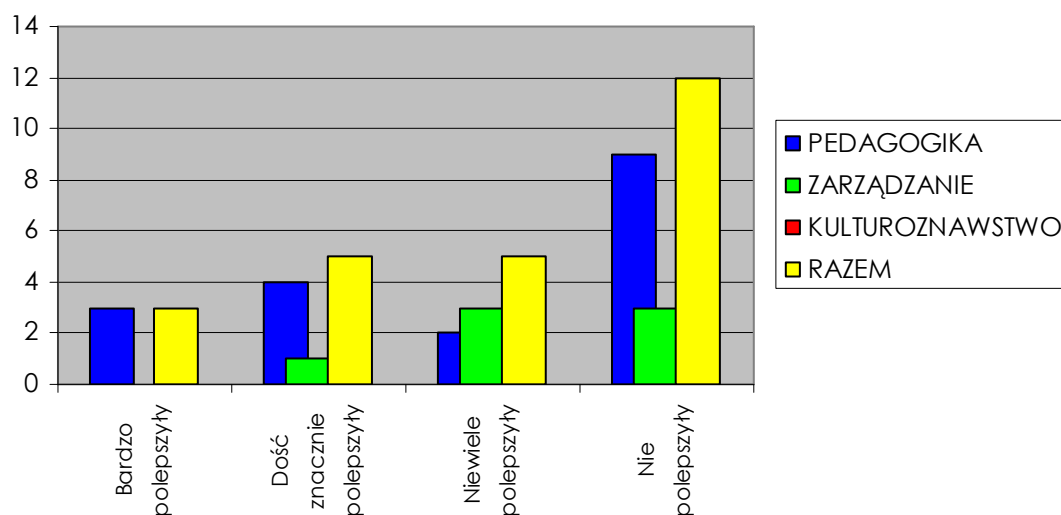
Uczelnie w których kontynuowali naukę absolwenci GSW to:

- **GSW Milenium – 2osoby (10,5)***
- UAM Poznań – 2 osoby (10,5)*
- WPA Kalisz – 1 osoba (5,3)*
- Politechnika Poznańska – 1 osoba (5,3)*
- WSZiB Poznań – 1 osoba (5,3)*
- Brak danych – 12 osób (63,1)*

* wartość w nawiasie to % osób które podjęły naukę na studiach uzupełniających magisterskich, gdzie 19 osób = 100%

Dwie osoby podjęły naukę na **studiach podyplomowych** (socjoterapia i edukacja przedszkolna i wczesnoszkolna) i były to studia w GSW Milenium.

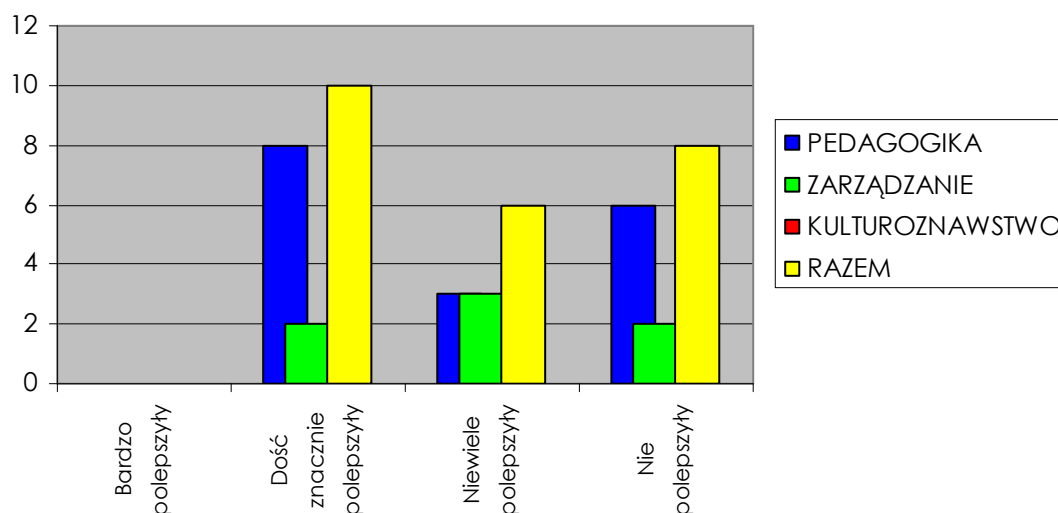
Pyt. nr 18: W jakiej mierze studia w GSW Milenium polepszyły Pani/Pana sytuację zawodową?



Tab. 18 Studia a polepszenie sytuacji zawodowej

Odpowiedź	Liczba odpowiedzi	% odpowiedzi
Bardzo polepszyły	3	11,5
Dość znacznie polepszyły	5	19,2
Niewiele polepszyły	5	19,2
Nie polepszyły	12	46,1

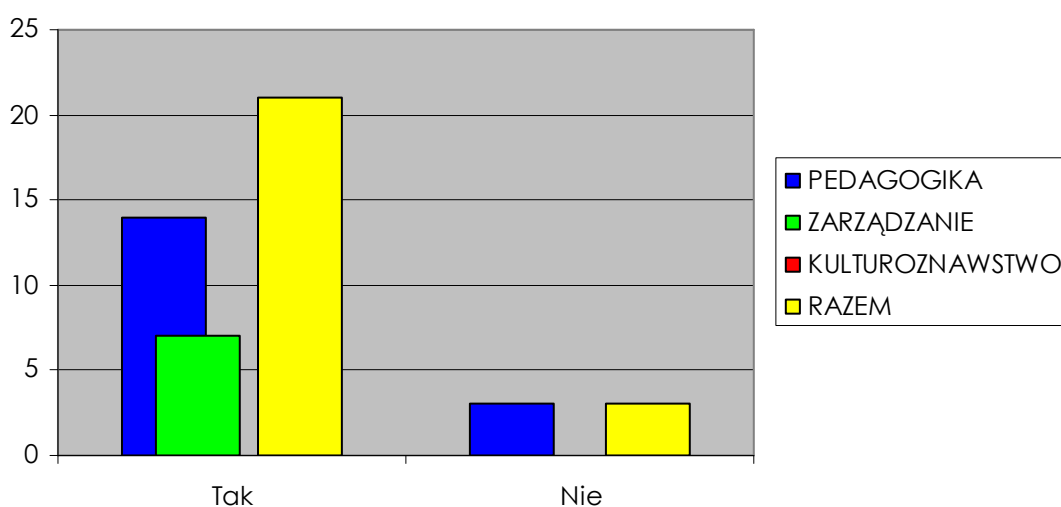
Pyt. nr 19: W jakiej mierze studia w GSW Milenium polepszyły Pani/Pana sytuację życiową?



Tab. 19 Studia a polepszenie sytuacji życiowej

Odpowiedź	Liczba odpowiedzi	% odpowiedzi
Bardzo polepszyły	0	-
Dość znacznie polepszyły	10	38,5
Niewiele polepszyły	6	23,1
Nie polepszyły	8	3,8

Pyt. nr 20: Czy poleciałaby/łby Pani/Pan uczelnię GSW Milenium swoim bliskim i znajomym?



Tab. 20 Uczelnia GSW Milenium godna polecenia rodzinie i znajomym

Odpowiedź	Liczba odpowiedzi	% odpowiedzi
Tak	21	80,8
Nie	3	11,5

Opracowanie wyników badań: **listopad 2013r.**